



ТЕРРИТОРИАЛЬНЫЙ ОРГАН ФЕДЕРАЛЬНАЯ СЛУЖБА  
ГОСУДАРСТВЕННОЙ СТАТИСТИКИ

# Перевозки грузов и пассажиров автомобильным транспортом



Январь – декабрь 2022 года



ФЕДЕРАЛЬНАЯ СЛУЖБА  
ГОСУДАРСТВЕННОЙ СТАТИСТИКИ

# Перевозки грузов и пассажиров автомобильным транспортом

по Чеченской Республике

За 2022 год

- 01 ПЕРЕВОЗКИ ГРУЗОВ И ГРУЗООБОРОТ  
АВТОМОБИЛЬНОГО ТРАНСПОРТА
- 02 ПЕРЕВОЗКИ ПАССАЖИРОВ И ПАССАЖИРООБОРОТ  
АВТОМОБИЛЬНОГО ТРАНСПОРТА
- 03 ДИНАМИКА ПЕРЕВОЗОК ГРУЗОВ АВТОМОБИЛЬНОГО  
ТРАНСПОРТА
- 04 ДИНАМИКА ПЕРЕВОЗОК ПАССАЖИРОВ  
АВТОМОБИЛЬНОГО ТРАНСПОРТА
- 05 ДИНАМИКА ГРУЗООБОРОТА  
АВТОМОБИЛЬНОГО ТРАНСПОРТА
- 06 ДИНАМИКА ПАССАЖИРООБОРОТА  
АВТОМОБИЛЬНОГО ТРАНСПОРТА





# ПЕРЕВОЗКИ ГРУЗОВ И ГРУЗОБОРОТ АВТОМОБИЛЬНОГО ТРАНСПОРТА

ЯНВАРЬ-ДЕКАБРЬ 2022 ГОДА В % К ЯНВАРЮ-ДЕКАБРЮ 2021 ГОДА

Перевезено грузов<sup>1</sup>

**4 752,7** ТЫС. ТОНН

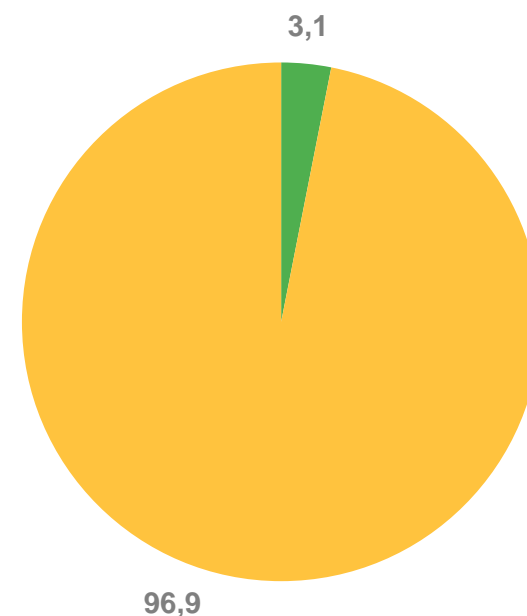
▼ **84,5%**

Грузооборот<sup>1</sup>

**774,8** МЛН Т-КМ

▼ **94,7%**

Перевезено грузов организациями  
в % к итогу



■ автопредприятия

■ другие организации

<sup>1</sup> по крупным и средним организациям всех видов экономической деятельности, на коммерческой основе



# ПЕРЕВОЗКИ ПАССАЖИРОВ И ПАССАЖИРООБОРОТ АВТОМОБИЛЬНЫМ ТРАНСПОРТОМ

ЯНВАРЬ-ДЕКАБРЬ 2022 ГОДА В % К ЯНВАРЮ-ДЕКАБРЮ 2021 ГОДА

Перевезено пассажиров<sup>1</sup>

**11,5** млн чел.

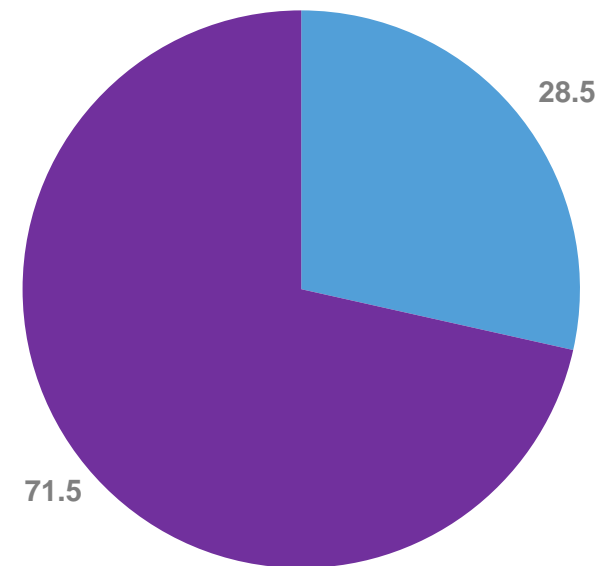
▼ **99,7%**

Пассажирооборот<sup>1</sup>

**259,8** млн пасс.-км

▼ **95,3%**

Перевезено пассажиров автобусами по  
типам перевозчиков, в % к итогу



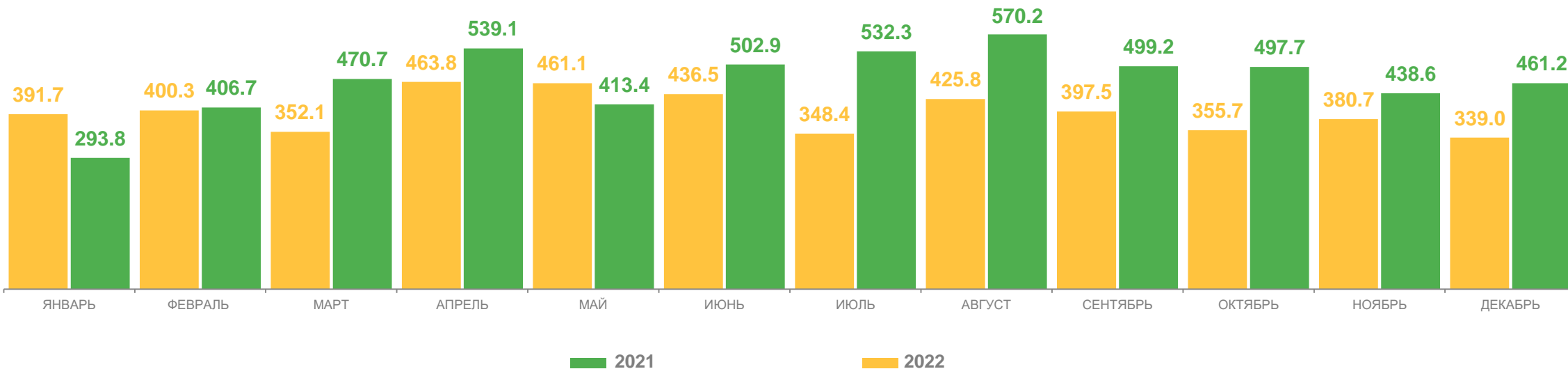
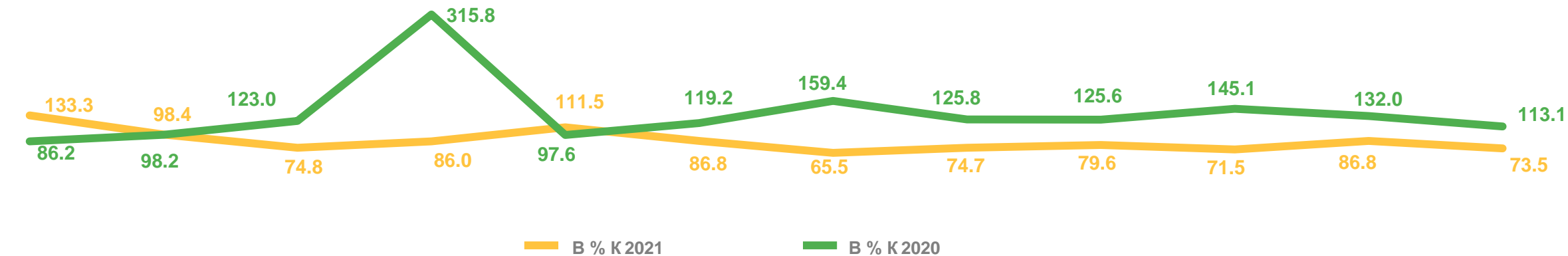
■ крупные и средние  
организации

■ малые предприятия и индивидуальные  
предприниматели

<sup>1</sup> по юридическим лицам (кроме микропредприятий) всех видов экономической деятельности, с учетом микропредприятий и индивидуальных предпринимателей, сведения по которым предоставляют органы исполнительной власти субъектов РФ.

# ДИНАМИКА ПЕРЕВОЗОК ГРУЗОВ АВТОМОБИЛЬНЫМ ТРАНСПОРТОМ

(ТЫС. ТОНН; В % К СООТВЕТСТВУЮЩЕМУ МЕСЯЦУ ПРЕДЫДУЩЕГО ГОДА)



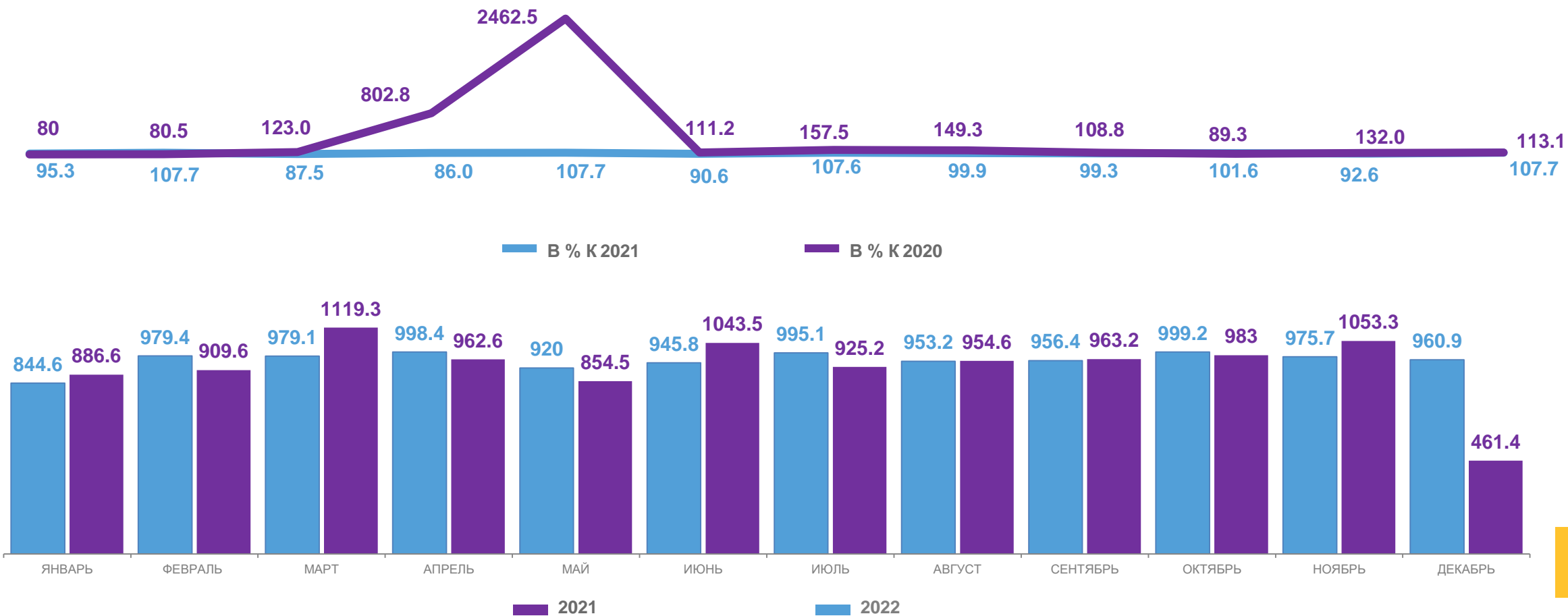
# ДИНАМИКА ПЕРЕВОЗОК ГРУЗОВ АВТОМОБИЛЬНЫМ ТРАНСПОРТОМ

(В % К ПРЕДЫДУЩЕМУ МЕСЯЦУ ГОДА)



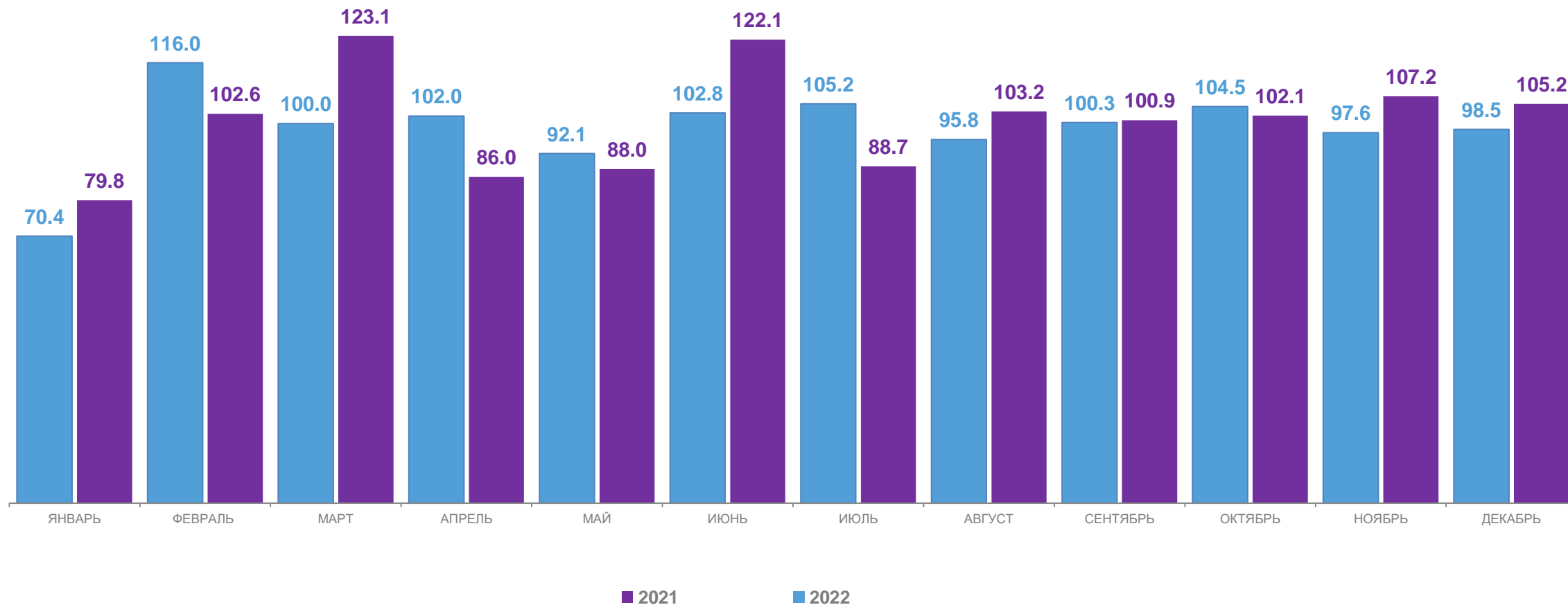
# ДИНАМИКА ПЕРЕВОЗОК ПАССАЖИРОВ АВТОМОБИЛЬНЫМ АВТОТРАНСПОРТОМ

(ТЫС. ЧЕЛ.; В % К СООТВЕТСТВУЮЩЕМУ МЕСЯЦУ ПРЕДЫДУЩЕГО ГОДА)



# ДИНАМИКА ПЕРЕВОЗОК ПАССАЖИРОВ АВТОМОБИЛЬНЫМ ТРАНСПОРТОМ

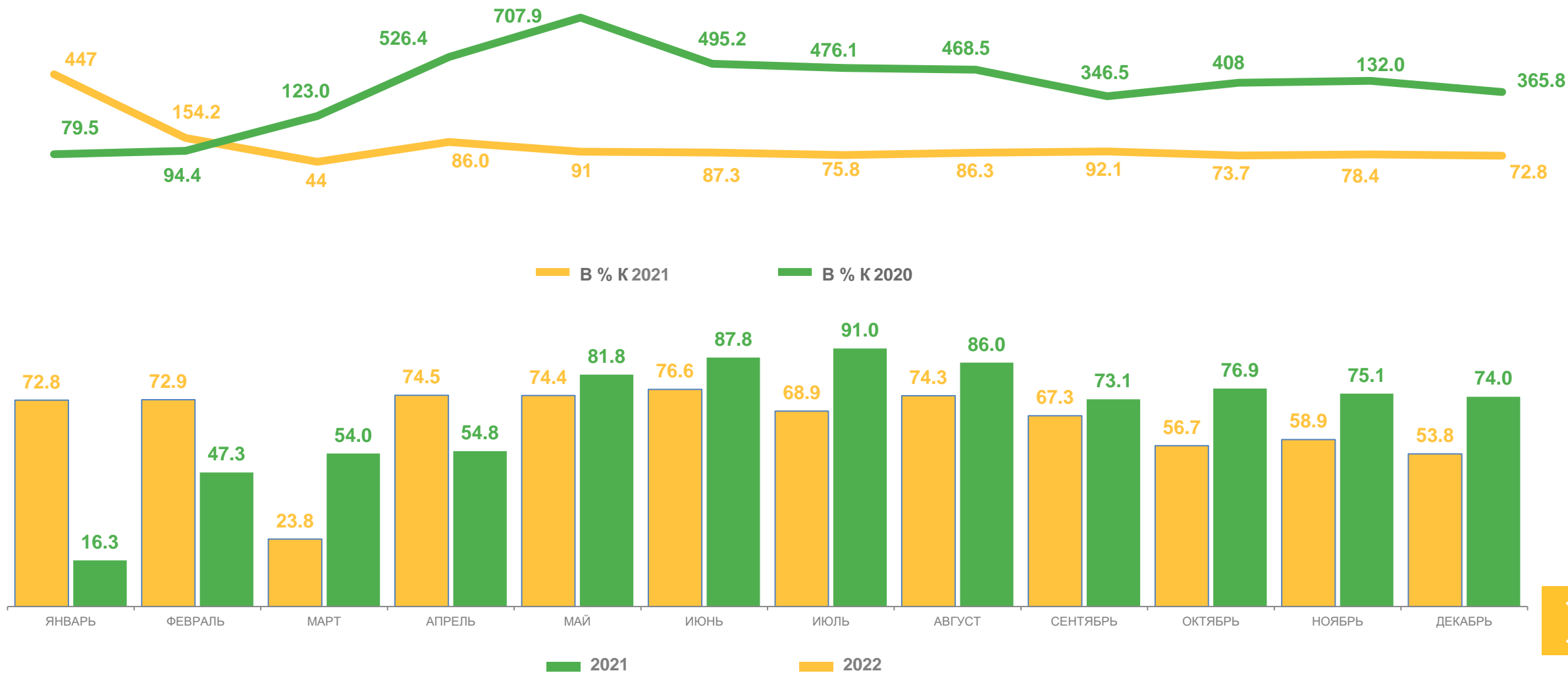
(В % К ПРЕДЫДУЩЕМУ МЕСЯЦУ)





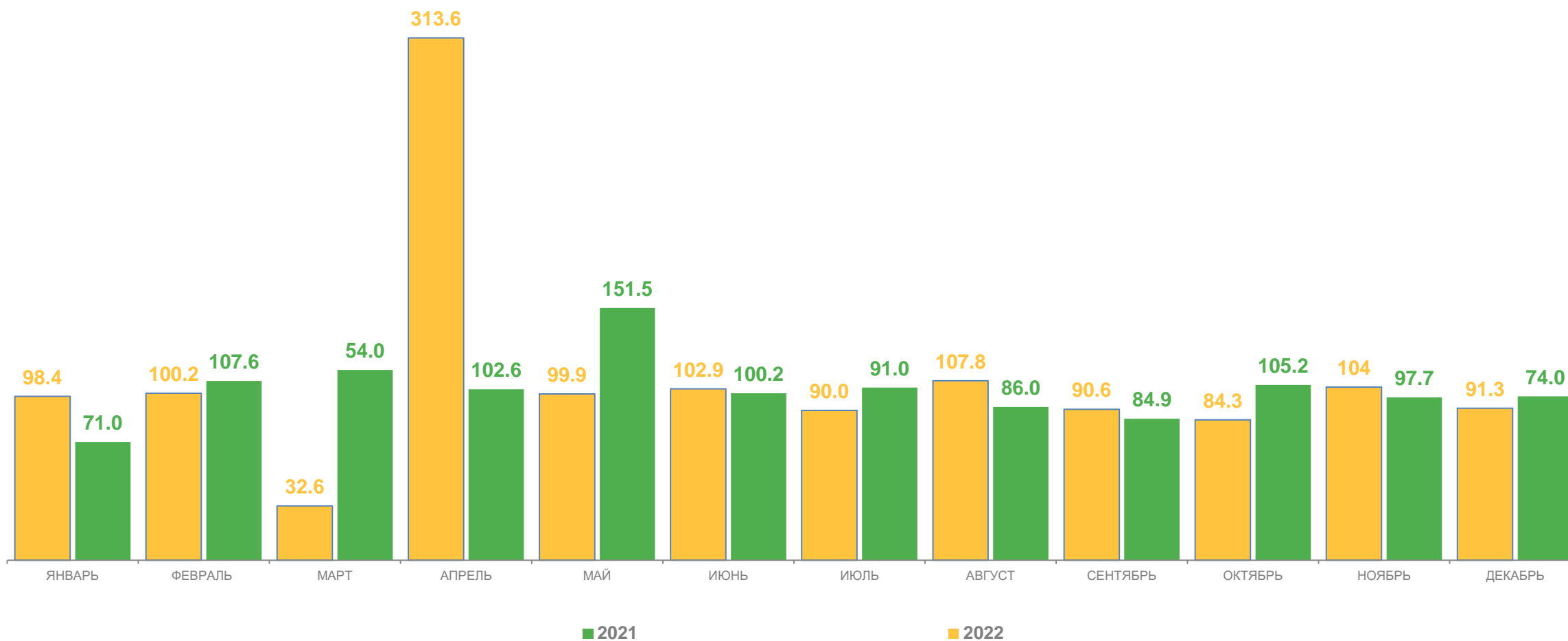
# ДИНАМИКА ГРУЗОБОРОТА АВТОМОБИЛЬНОГО ТРАНСПОРТА

(МЛН. Т-КМ; В % К СООТВЕТСТВУЮЩЕМУ МЕСЯЦУ ПРЕДЫДУЩЕГО ГОДА)



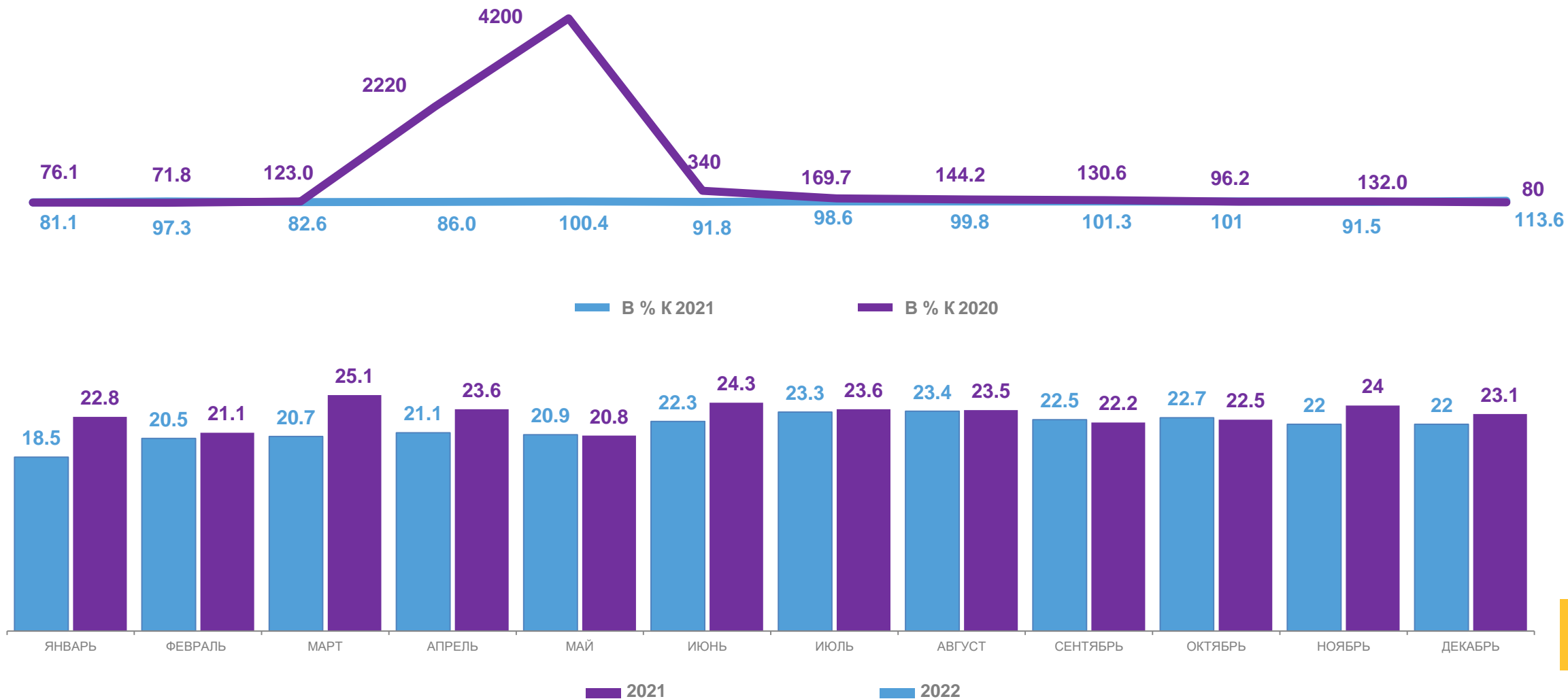
# ДИНАМИКА ГРУЗОБОРОТА АВТОМОБИЛЬНОГО ТРАНСПОРТА

(В % К ПРЕДЫДУЩЕМУ МЕСЯЦУ)



# ДИНАМИКА ПАССАЖИРОБОРОТА АВТОМОБИЛЬНОГО ТРАНСПОРТА

(МЛН. ПАСС.-КМ.; В % К СООТВЕТСТВУЮЩЕМУ МЕСЯЦУ ПРЕДЫДУЩЕГО ГОДА)



# ДИНАМИКА ПАССАЖИРОБОРОТА АВТОМОБИЛЬНОГО ТРАНСПОРТА

(В % К ПРЕДЫДУЩЕМУ МЕСЯЦУ)

